




2025 NINJA® 500

Kawasaki
Let the Good Times Roll®



-  METALLIC MATTE WHITISH SILVER/METALLIC MOONDUST GRAY
-  PASSION RED/METALLIC FLAT SPARK BLACK/
METALLIC MATTE DARK GRAY
-  METALLIC FLAT SPARK BLACK/METALLIC SPARK BLACK/
METALLIC MOONDUST GRAY



POTENCIA

Motor	4 tiempos, bicilíndrico paralelo, DOHC, refrigerado por líquido
Cilindrada	451 cm ³
Diámetro por carrera	70.0 x 58.6mm
Relación de compresión	11.3:1
Caballos de fuerza máximos	51.0 hp ¹ @ 10,000 rpm
Sistema de combustible	DFI® con cuerpos de acelerador dobles de 32 mm
Encendido	TCBI con avance digital
Transmisión	6 velocidades
Transmisión final	Cadena sellada
Asistencia electrónica para el piloto	Indicador de marcha económica, *Disponible con Sistema antibloqueo de frenos (ABS)

Frenos traseros

Disco simple lobulado de 220 mm con pinza de un pistón (y ABS)

DETALLES

Tipo de chasis	Multitubular Trellis en acero de alta tensión
Ángulo de dirección/Avance	24.5° /3.6 in
Largo total	1993.9 mm
Ancho total	728.98 mm
Altura total	1120.14 mm
Distancia al suelo	144.78 mm
Altura del asiento	784.86 mm
Peso en seco	156.936 kg** (ABS) / 157.033 kg** (ABS) Modelo para 50 estados, 154.039 kg** (sin ABS) / 155.037 kg** (sin ABS) Modelo para 50 estados
Peso en vacío	170.051 kg*(ABS)/171.049 kg*(ABS) Modelo para 50 estados, 168.010 kg*(sin ABS)/169.008 kg*(sin ABS) Modelo para 50 estados
Depósito de combustible	14 Lt
Distancia entre ejes	1374.14 mm
Características especiales	ERGO-FIT®, Pantalla LCD con conectividad para Smartphone a través de RIDEOLGY THE APP
Colores disponibles	Metallic Matte Whitish Silver/Metallic Moondust Gray, Passion Red/Metallic Flat Spark Black/Metallic Matte Dark Gray, Metallic Flat Spark Black/Metallic Spark Black/Metallic Moondust Gray
Garantía	12 meses de garantía

FRENOS Y SUSPENSIÓN

Suspensión delantera/recorrido del neumático	Horquilla telescópica hidráulica de 41 mm/119.38 mm
Suspensión trasera/recorrido del neumático	Brazo trasero horizontal con precarga de muelle ajustable/129.54 mm
Neumático delantero	110/70-17
Neumático trasero	150/60-17
Frenos delanteros	Disco simple lobulado semiflotante de 310 mm con pinzas de 2 pistones (y ABS)

Escanear con cámara para ver videos, características clave y más.



**El peso en seco no incluye todos los materiales y fluidos necesarios para funcionar correctamente, el depósito lleno de combustible (más del 90% de capacidad) y el kit de herramientas (si se suministra).

*El peso en vacío incluye todos los materiales y fluidos necesarios para funcionar correctamente, el depósito lleno de combustible (más del 90% de su capacidad) y el kit de herramientas (si se suministra). Cuando está instalado: El equipo de emisiones evaporativas de California añade aproximadamente 0.997903 kg KAWASAKI SE PREOCUPA: Lea el manual del propietario y todas las advertencias del producto. Use siempre casco, protección para los ojos y ropa adecuada. Nunca conduzca bajo los efectos de drogas o alcohol. Siga el programa de mantenimiento que se encuentra en el manual del propietario. Kawasaki Motors Corp., EE. UU. ©2024. Especificaciones sujetas a cambios. Visita Kawasaki.com.mx para conocer todos los detalles del producto.